

Plan de pose des conduites et des flexibles du blocage de différentiel et de roue libre

Plan de pose pour véhicules avec moteur diesel

Nota:

- ◆ Choisir les câbles de dépression en fonction du catalogue de PR, couper à la longueur définitive lors de la repose.
- ◆ Couper le cas échéant les flexibles et les tubes des rouleaux selon le catalogue de pièces de rechange et repérer avec un ruban adhésif de couleur.
- ◆ Choisir les éléments de fixation en se référant au catalogue de pièces de rechange.

1. I - Compartiment-moteur et dessous de caisse
2. II - Pont arrière et dessous de caisse

Version avec ABS/blocage de roue libre et blocage de différentiel

1. A - Vanne pour blocage de différentiel

◆ Déposer et reposer =>page [34-55](#)

2. G - Cadre
3. H - Connecteur du blocage de roue libre

4. J - Connecteur du blocage de différentiel

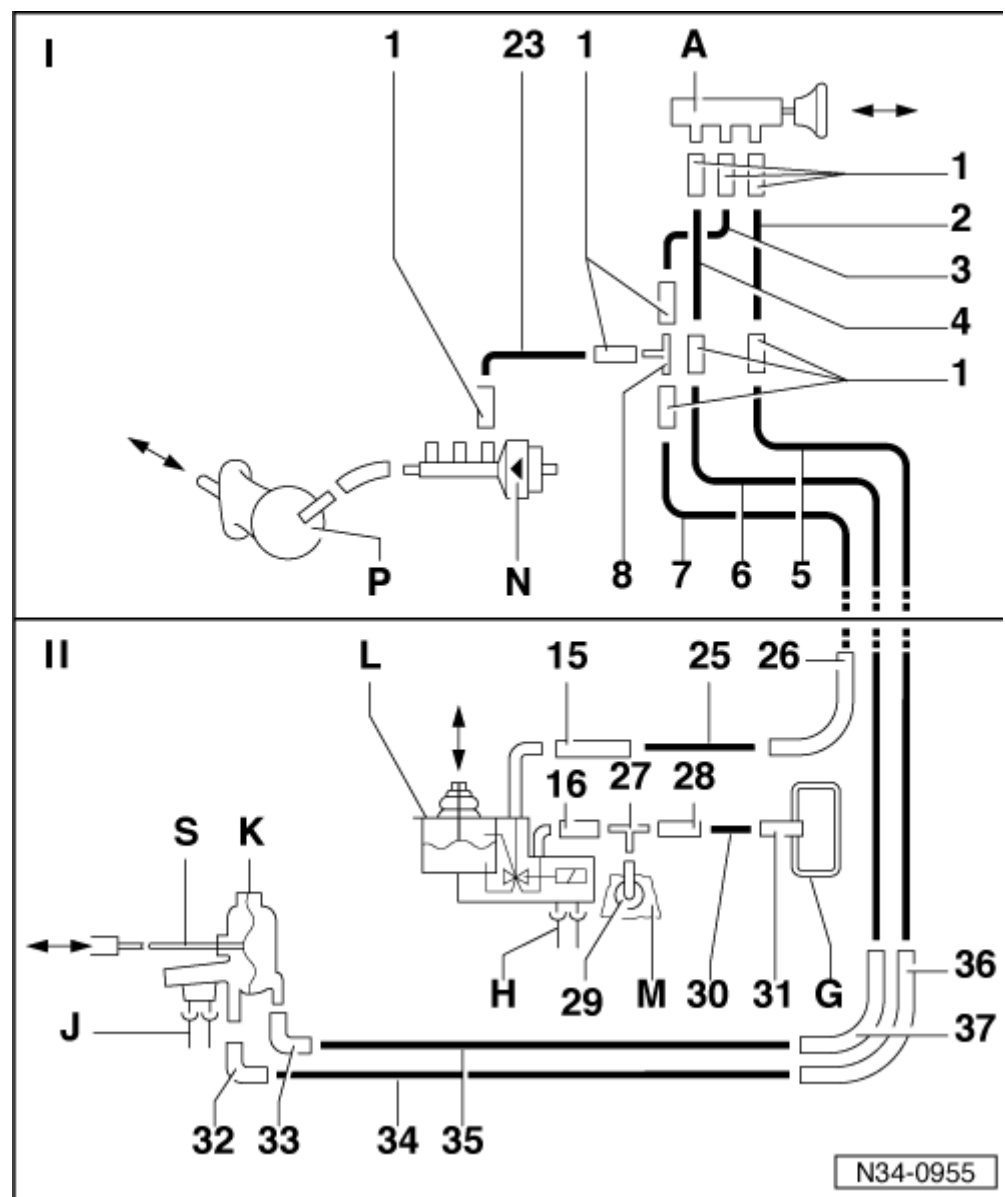
5. K - Élément de réglage du blocage de différentiel

◆ Déposer et reposer =>page [34-58](#)

6. L - Élément de réglage du blocage de roue libre

◆ Déposer et reposer =>page [34-60](#)

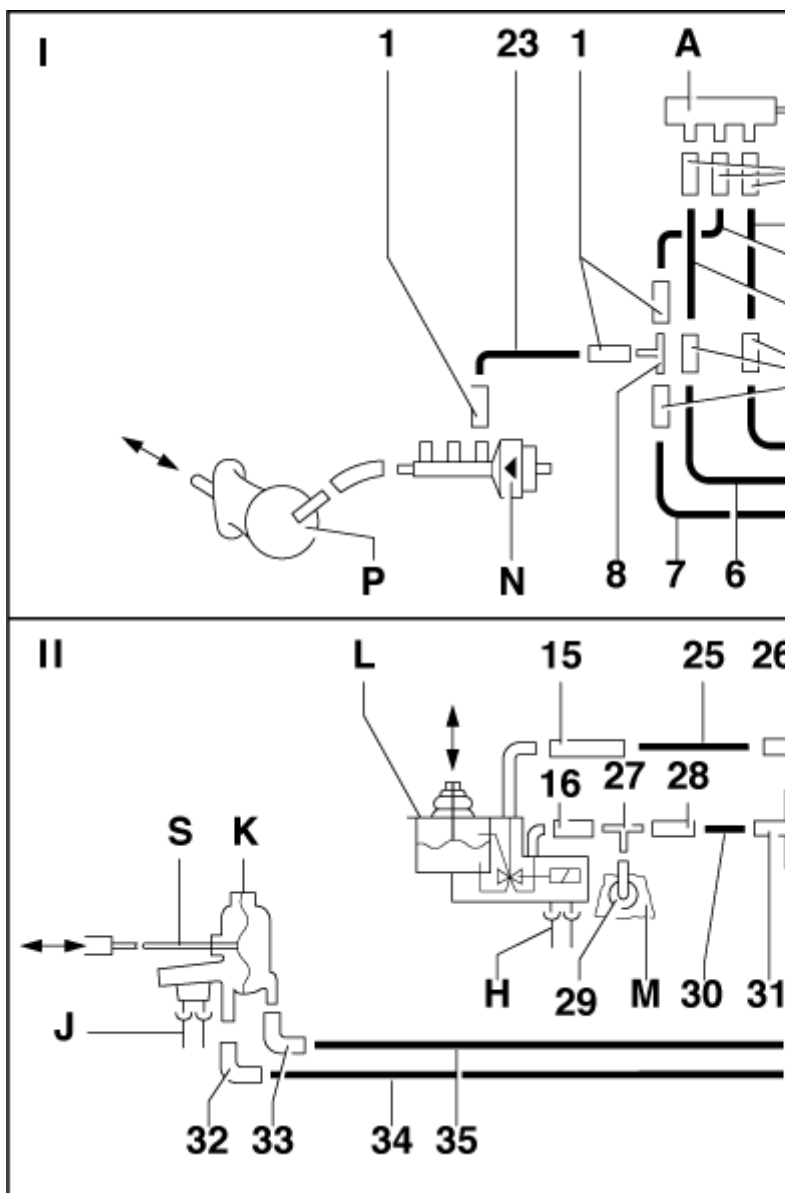
7. M - Ventilation



de pont arrière

1. N - Clapet antiretour
2. P - Pompe à vide
3. S - Coulisseau de blocage de différentiel
 - ◆ long uniquement sur 2,5 TDI (75 kW)

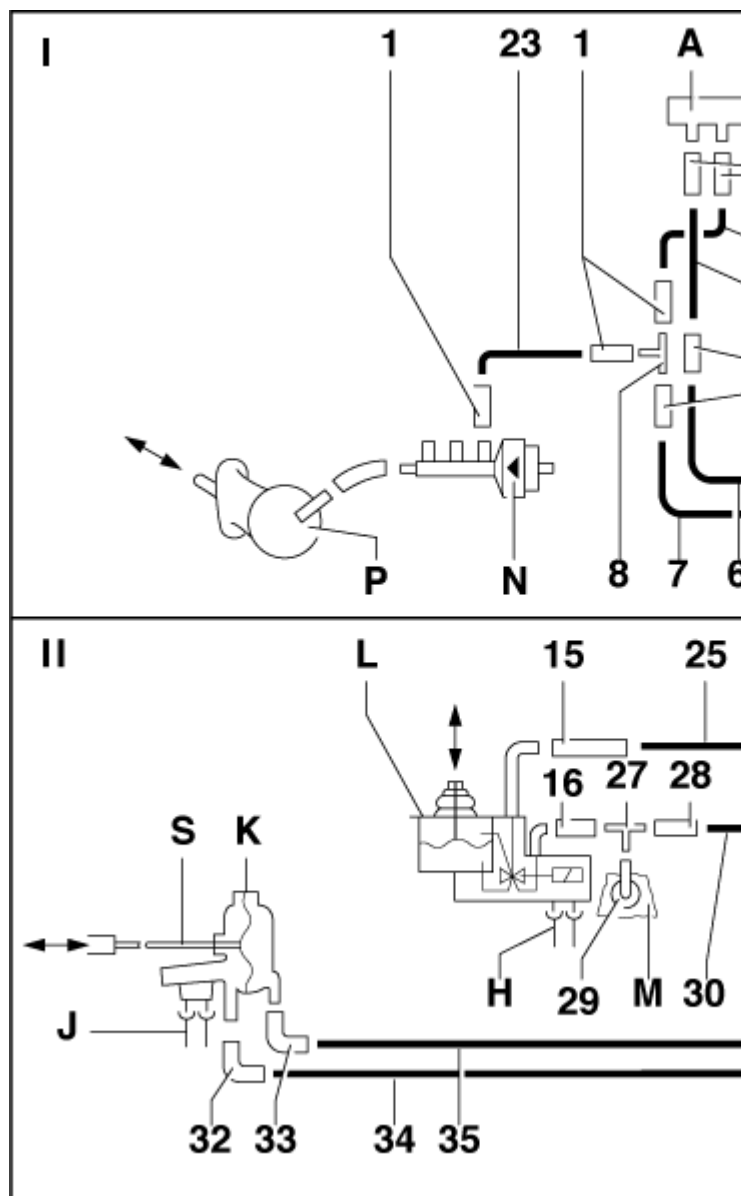
Flexibles 3,5 x 2			
N°	Longueur (mm)	Coloris	Nbre
1	40		9
15	200	marron	1
16	200	noir/jaune	1
26	190	marron	1
28	40	noir	1
31	900	noir	1
36	190	bleu	1
37	190	vert clair	1



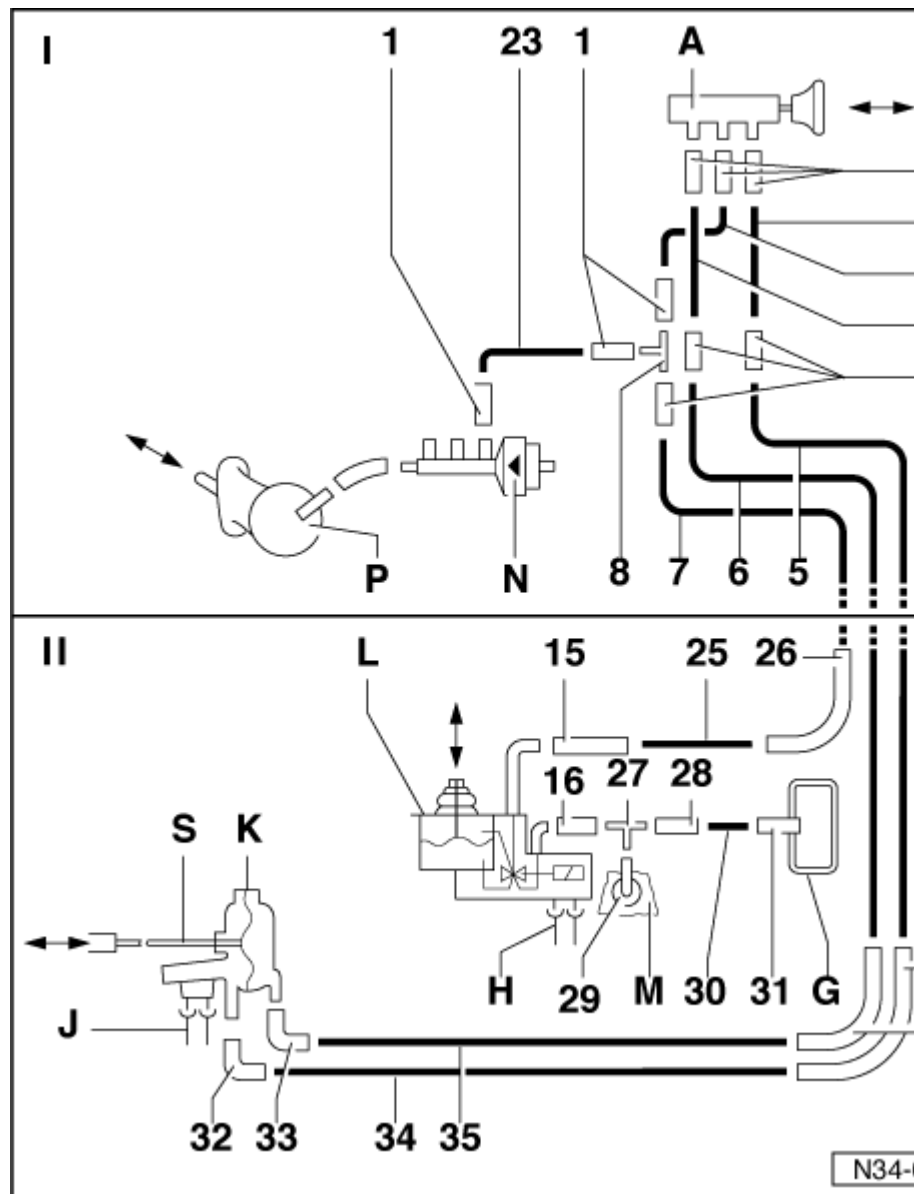
Autres raccords de flexibles			
N°	Désignation	Nbre	
29	Coude	1	
32	Coude	1	
33	Coude	1	
Conduites rigides 4 x 1			
N°	Longueur (mm)	Coloris	Nombre
2	916	bleu	1
3	916	marron	1
4	935	vert clair	1
5	4640/50401)	bleu	1
6	4640/50401)	vert clair	1
7	4640/50401)	marron	1
23	400	blanc	1

25	210	marron	1
30	195	noir	1
34	435	bleu	1
35	405	vert clair	1

1) Empattement court/long



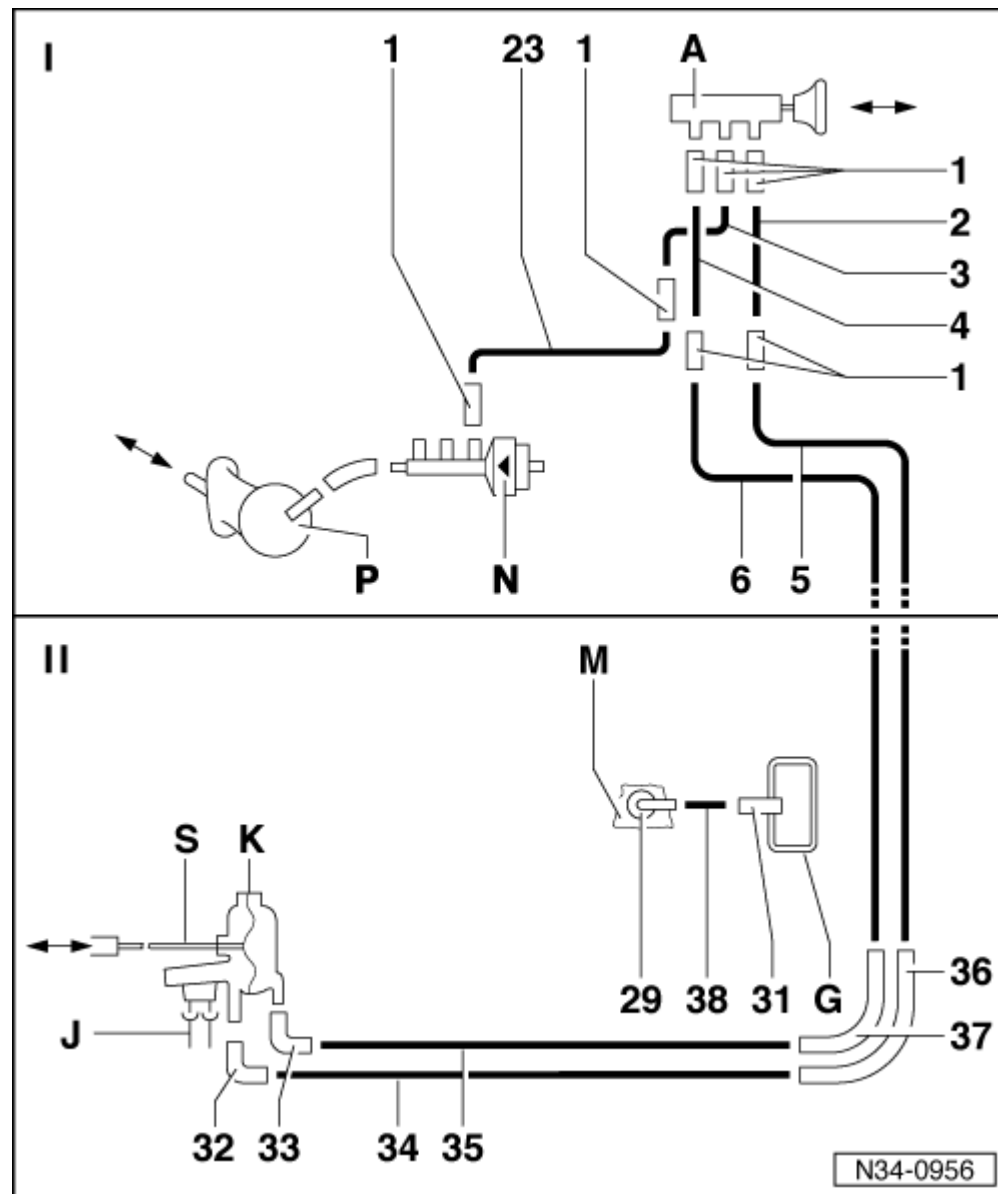
Autres raccords de conduites		
N°	Désignation	Nbre
8	Distributeur	1
27	Distributeur	1



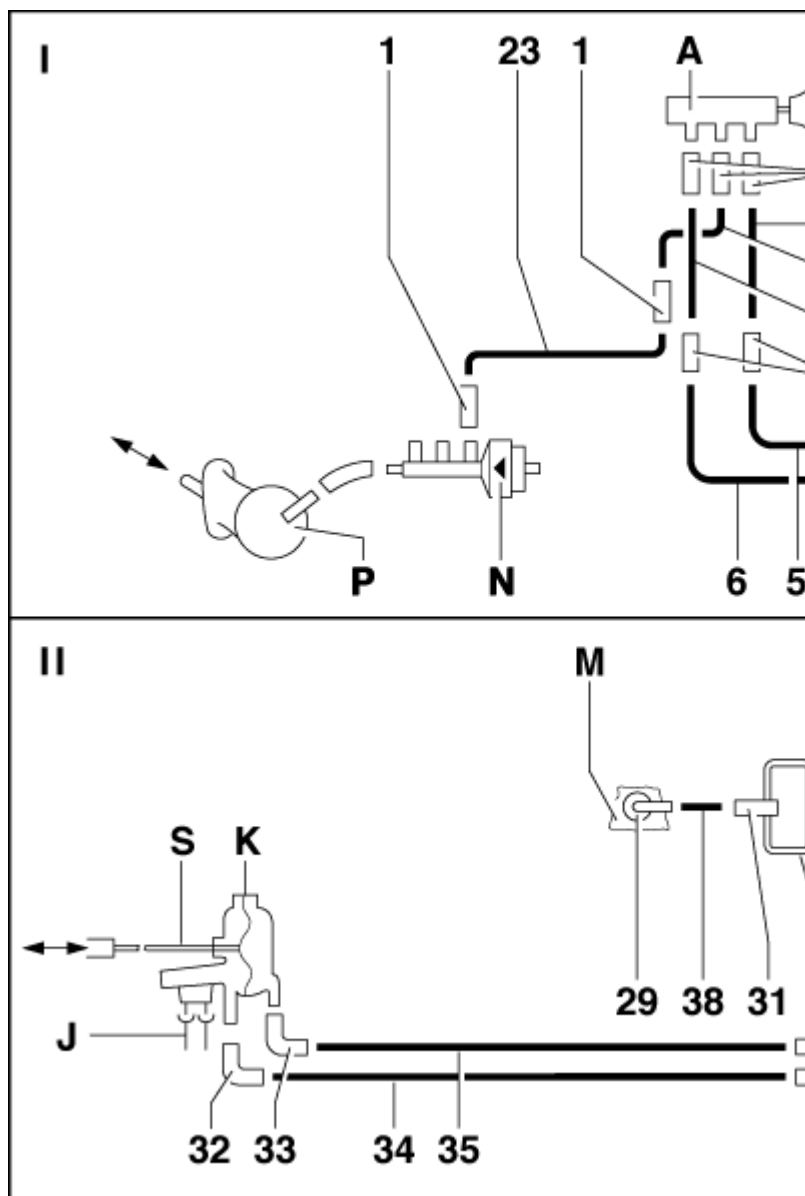
Version avec blocage de différentiel

1. **A - Vanne pour blocage de différentiel**
 - ◆ Déposer et reposer =>page [34-55](#)
2. **G - Cadre**
3. **J - Connecteur pour blocage de différentiel**
4. **K - Élément de réglage du blocage de différentiel**
 - ◆ Déposer et

- reposer
=>page 34-58
5. M - Ventilation de pont arrière
 6. N - Clapet antiretour
 7. P - Pompe à vide
 8. S - Coulisseau de blocage de différentiel
 - ◆ long uniquement sur 2,5 TDI (75 kW)

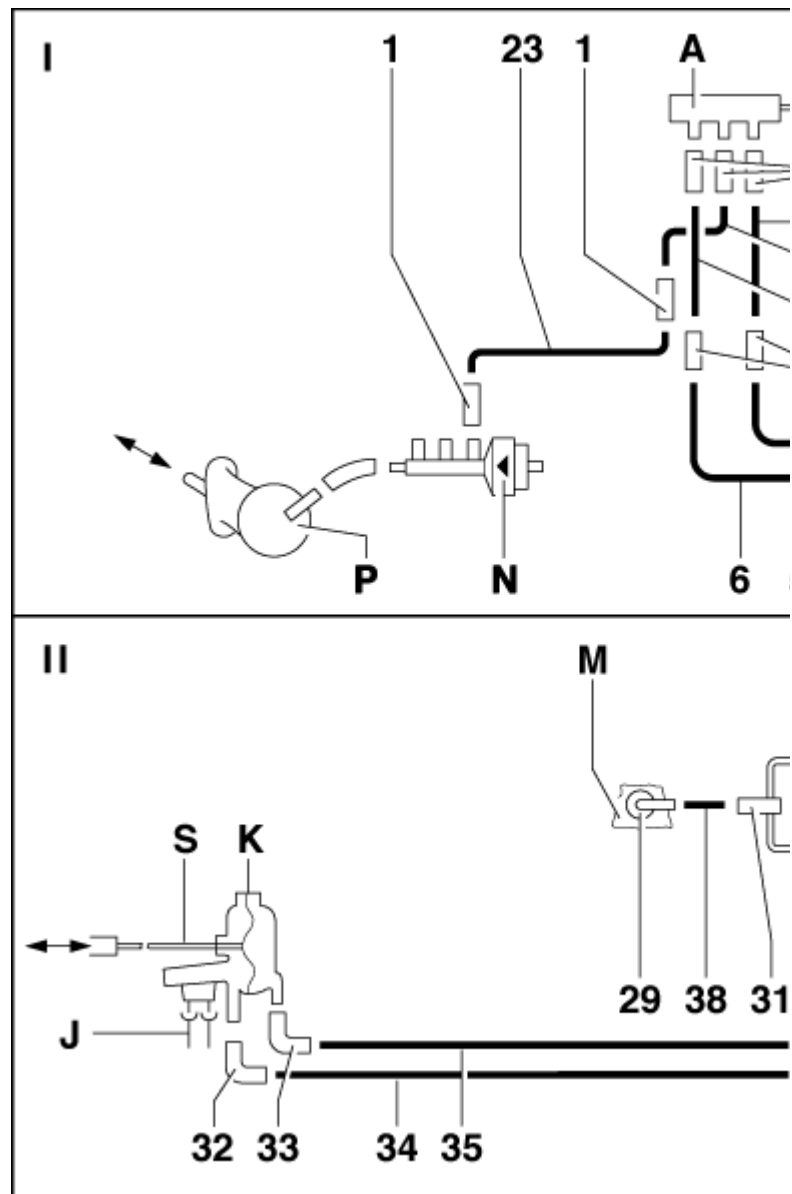


Flexibles 3,5 x 2			
N°	Longueur (mm)	Coloris	Nbre
1	40		7
31	900	noir	1
36	190	bleu	1
37	190	vert clair	1
Autres raccords de flexibles			
N°	Désignation	Nbre	
29	Coude	1	
32	Coude	1	
33	Coude	1	



Conduites rigides 4 x 1			
N°	Longueur (mm)	Coloris	Nbre
2	916	bleu	1
3	916	marron	1
4	935	vert clair	1
5	4640/50401)	bleu	1
6	4640/50401)	vert clair	1
23	400	blanc	1
38	195	noir	1

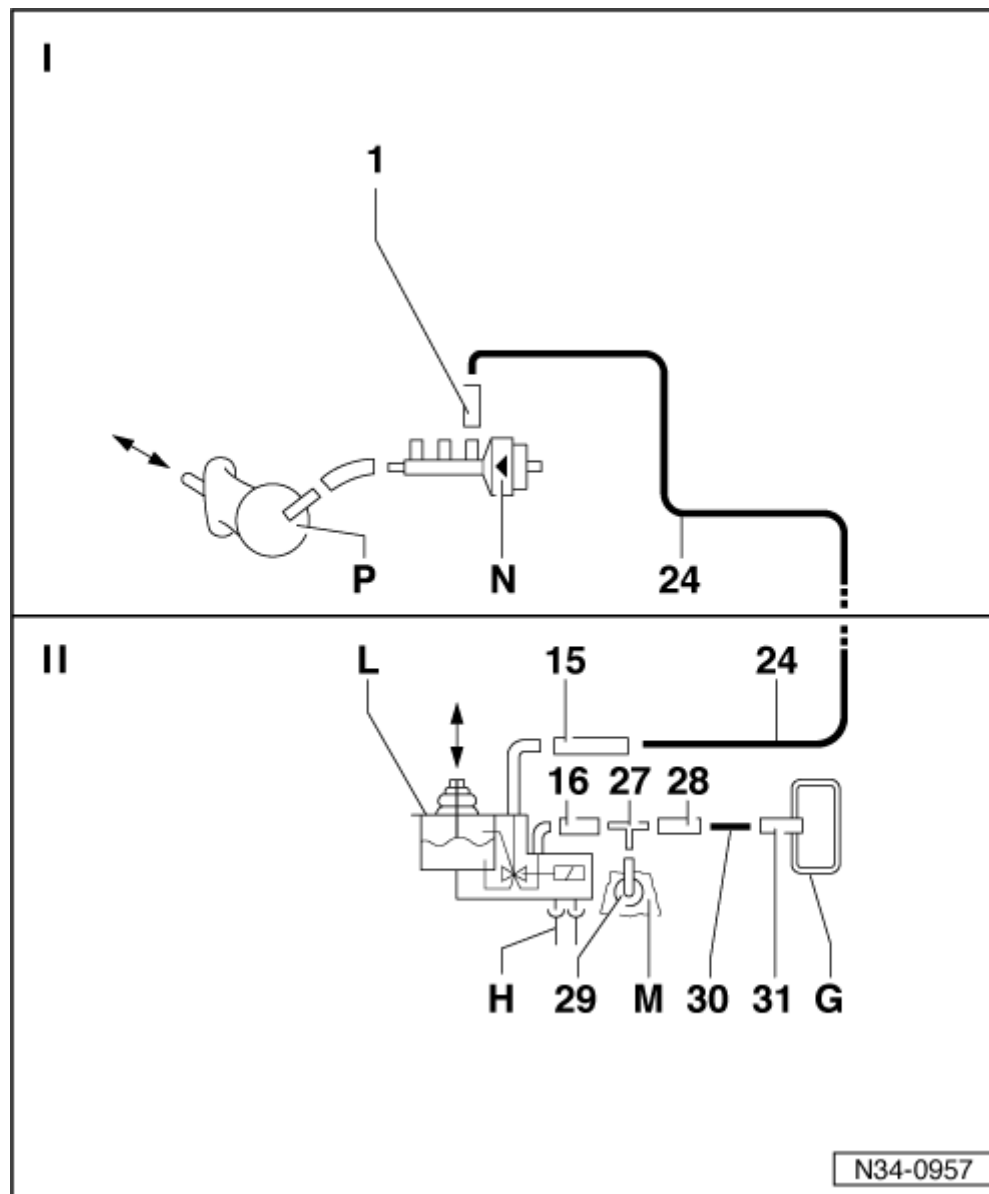
1) Empattement court/long



**Version avec
ABS/blocage de roue
libre**

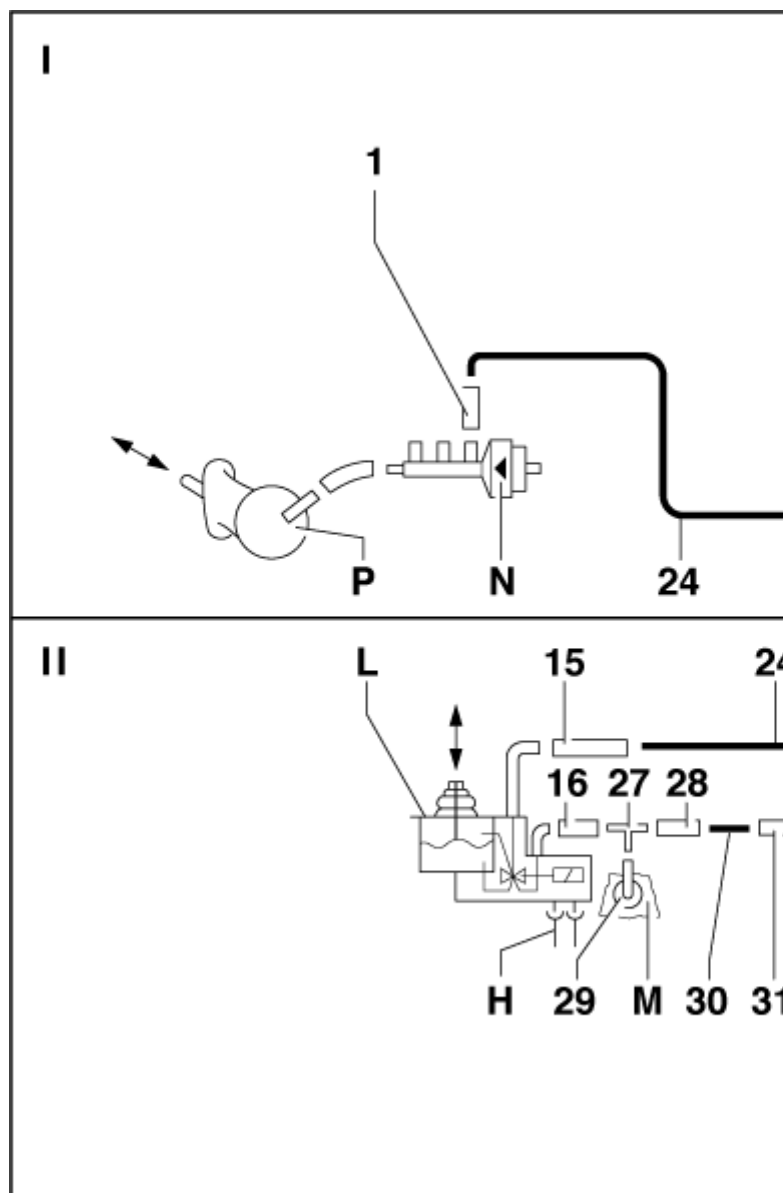
1. G - Cadre
2. H -
Connecteur
pour blocage
de roue libre
3. L -
Élément de
réglage du
blocage de
roue libre
◆ Déposer
et
reposer
=>page
[34-60](#)
4. M -
Ventilation
de pont arrière
5. N - Clapet

antiretour
6. P - Pompe
à vide



N34-0957

Flexibles 3,5 x 2			
N°	Longueur (mm)	Coloris	Nbre
1	40		1
15	200	marron	1
16	200	noir/jaune	1
28	40	noir	1
31	900	noir	1
Autres raccords de flexibles			
N°	Désignation	Nbre	
29	Coude	1	



Conduites rigides 4 x 1			
N°	Longueur (mm)	Coloris	Nbre
18	260	noir	1
20	360	noir	1
24	4450/4850)	marron	1
30	195	noir	1

1) Empattement court/long

Autres raccords de conduites		
N°	Désignation	Nbre
27	Distributeur	1

